



Journal of Applied  
Arts & Sciences



مجلة الفنون  
والعلوم التطبيقية



أساليب هندسة العوامل البشرية في قياس فاعلية الأداء وتحسين بيئة العمل في مصانع الحلي

## Huma Factors engineering techniques in the assessment of organizational and environmental conditions in Jewelry industry in Egypt

سماء أحمد وحيد مصطفى

استاذ مساعد بقسم المنتجات المعدنية والحلي- كلية الفنون التطبيقية-  
جامعة حلوان

### ملخص البحث:

صناعة الحلي مهنة يتوارثها المصريون جيل بعد جيل منذ الاف السنين عبر عصور الحضارة المصرية القديمة والحديثة. وتتخذ هذه المهنة اشكالا من المهارات والتقنيات بداية من تقنيات بدائية بسيطة حتى اعمال المعادن المتطورة تكنولوجيا الى التصنيع الرقوى وغيره من اساليب التصنيع التي بدأت تغزو حياتنا. وعلى الرغم من التطور الهائل في تقنيات هذه الصناعة ووجود البدائل التكنولوجية المتعددة لأداء ذات المهارات والأعمال فإن المهارات اليدوية لم تندثر بعد بل وجدنا انها تعود الى الحياة من أن لآخر اما لأحياء التراث او لكونها تراث لا يموت أصلا. والدراسة الواعية لأحياء القاهرة التي اشتهرت بصناعة الحلي في القاهرة القديمة حول شارع الصاغة يشعرونا بأن هناك من لا يزال يعيش عصورا قديمة من الصناعة ويعتزون بتراثهم المتوارث وخبراتهم ومهاراتهم ويورثونها لأبنائهم واحفادهم على الرغم من ان هذه النزعة قد قلت كثيرا. وترتبط جودة قطع الحلي المصنوعة بعدد من العوامل لعل أهمها مهارة الصانع نفسه وقدرته على حل المشكلات التقنية. كما ان من بين هذه العوامل أيضا ما يتعلق ببيئة وظروف العمل والموارد المادية المتاحة. ولكي نصل إلى منتج يودى وظائفه الجمالية والاستخدامية بكفاءة وموثوقية فلا بد له أن يكون متينا قابلا للتحمل وأمن وسهل الاستخدام إضافة الى كل عوامل الجذب الجمالى والاقتصادي. وهكذا فإن من اكثر المؤثرات على هذه العوامل جميعا توفر أساليب أداء وبيئة عمل مناسبة ويتلاءمان مع قدرات الفئة من العمال التي ترتبط بهذه الصناعة. لا بد من توفير بيئة عمل مناسبة للصانع. تكمن مشكلة البحث في وجود قصور ملحوظ يزداد تأثيره المهني من جيل الى جيل في أداء الصناع نتيجة عدم تطبيق معايير العوامل البشرية في بيئة العمل بل وعدم ادراك كامل لما يمكن ان تتسبب عنه أوضاع العمل والأشكال التي تتخذها اطراف الصناع اثناء العمل من قصور لا يودى حسب الى فقدان جودة المنتج وانما لإصابات مهنية قد تفقده وظيفته وبالتالي تفقد الوطن صانع ماهر يجيد حرفته ويتكسب منها. استهدفت الدراسة التوصل الى المعايير الهندسة البشرية التي تحكم أداء عمال وفنيي صياغة الحلي اثناء العمل وتوفير لهم اطارا منهجيا علميا يكفل لهم الأمان والسهولة في الأداء مع عدم فقدانهم لقدراتهم ومهاراتهم المهنية إضافة الى اعداد قائمة تحقق تساعد القائمين على إدارة الكيانات التي تعمل في صناعة الحلي على التحقق من تطبيق مؤسساتهم للمعايير الأمانة في العمل في هذه الصناعة. تستخدم الدراسة المنهجين الوصفي التحليلي، والتجريبي. وكانت أهم نتائج البحث التوصل إلى رصد معايير واضحة للهندسة البشرية لتصميم بيئة العمل داخل مصانع الحلي التي بموجبها يتقرر للعمال بيئة عمل آمنة وأداء مهارى في صناعة الحلي يتسم الانضباط والحفاظ على الجسم البشرى من الإصابات المهنية. كما أظهرت نتائج البحث تجاوز بيئة وظروف العمل لكل المعايير الأمانة للعمل كما تبين من التحليل الإحصائي لبيانات قياس أداء العمال عدم وعيهم الكامل بالاعتبارات الارگونومية وأن مستويات الجودة في الحلي المصنوعة في بيئة عمل توافر فيها معايير

وقواعد الهندسة البشرية اعلى من نظيره في الوحدات الصناعية الأدنى في توفيرها لمستويات مقبولة من اعتبارات الارجنوميكس البيئي والتنظيمي كما اثبتت الدراسة صلاحية استخدام صحيفة الرولا Rula Sheet كوسيلة لقياس كفاءة الأداء البشرى

### الكلمات الدالة :Keywords

الهندسة البشرية Human Factors، الأنثروبومتري Anthropometry، بيئة العمل Workplaces، العملية التصميمية Design Process، الجودة Quality، صحيفة الرولا RULA sheet

### مقدمة Introduction :

يتوارث المصريون صناعة الحلي كمهنة جيل بعد جيل منذ الاف السنين عبر عصور الحضارة المصرية. وقد تتخذ هذه المهنة اشكالا من المهارات والتقنيات من بدائية بسيطة وصولا الى التصنيع الرقمي وغيره من أساليب التصنيع الحديثة التي بدأت تغزو حياتنا. وعلى الرغم من التطور الهائل في تقنيات هذه الصناعة ووجود بدائل تكنولوجية متعددة فإن المهارات اليدوية لم تندثر بعد بل انها تعود الى الحياة من أن لآخر اما لأحياء التراث او لكونها تراث لا يموت أصلا. والدراسة الواعية لأحياء القاهرة التي اشتهرت بصناعة الحلي في القاهرة القديمة حول شارع الصاغة نفسه يشعرنا بأن هناك من لا يزال يعيش عصورا قديمة من الصناعة ويعتزون بتراثهم المتوارث وخبراتهم ومهاراتهم التي يرثها أبنائهم واحفادهم على الرغم من ان هذه النزعة قد قلت كثيرا.

وترتبط جودة قطع الحلي المصنوعة بعدد من العوامل لعل أهمها مهارة الصانع نفسه وقدرته على حل المشكلات التقنية. كما ان من بين هذه العوامل أيضا ما يتعلق ببيئة وظروف العمل والموارد المادية المتاحة. ولكي نصل إلى منتج يؤدي وظائفه الجمالية والاستخدامية بكفاءة وموثوقية فلا بد له أن يكون متينا قابلا للتحمل وآمن وسهل الاستخدام إضافة الى كل عوامل الجذب الجمالي والاقتصادي.

وهكذا فإن من أكثر المؤثرات على هذه العوامل جميعا توفر أساليب أداء وبيئة عمل مناسبة ويتلاءم مع قدرات الفئة من العمال التي ترتبط بهذه الصناعة. ولابد من توفير بيئة عمل مناسبة للصانع. فعامل ورش الصياغة يتعرض الى بيئة لا يدرك الا القليلين مشاكلها فبالإضافة الى تعرض العمال الى المعادن الثقيلة (Ahed J Alkhatib,2014) مثل النيكل والكاديوم

والنحاس التي يستنشقونها عبر غبار التشغيل والقطع والتلميع وغيرها من الهام فإنهم أيضا لا يتمتعون بجو نظيف حيث لا أجهزة تكييف هواء او شفاطات للهواء غير النقى. ولا يوجد رقابة صحية على مثل هذا النوع من أنشطة العمل.

يضاف هذا الى طبيعة عمال الصياغة الذي يجب ان يحافظوا فيه على أوضاع جلوس صعبة ومعقدة لفترات غير قليلة. الأمر الذي يثير مسببات عوامل الانزعاج الجسدي لما تتضمنه من عوامل الخطر المختلفة لبيئة العمل. يضاف الى هذا صعوبة تقييم مستوى الراحة في العمل على الرغم من وجود مقاييس تقييم عدم الراحة في الجسم مثل مقياس Borg's CR الذي يستفيد من التصوير الرقمي المتحرك بالفيديو، ولكن مثل هذه المقاييس مكلفة وبحاجة الى إجراءات معقدة وهو السبب الذي دعا الى استخدام مقياس صحيفة الرولا (RULA SHEET)، الأمر الذي يفيد في سرعة تقديم التوصيات الخاصة بالحد من الإصابات العضل هيكلية المرتبطة بالعمل.

### مشكلة البحث Statement of the problem:

تظهر مشكلة البحث جلية في قصور ملحوظ يزداد تأثيره المهني من جيل الى جيل في أداء الصناع نتيجة عدم تطبيق معايير العوامل البشرية في بيئة العمل بل وانعدام المعرفة بما يمكن ان تتسبب عنه أوضاع العمل والأشكال التي تتخذها أعضاء الجسم اثناء العمل من قصور لا يؤدي الى فقدان جودة الانتاج وانما أيضا لإصابات مهنية قد تفقده وظيفته وبالتالي تفقد الوطن صانع ماهر يجيد حرفته ويتكسب منها. وبمراجعة العديد من الدراسات والبحوث في مجال الهندسة البشرية ومنها دراسة كلا من (Basahel 2016)، (Fereydoon et Ruliati and Nyoman (2015)، (Zhang, 2013)، (Tanir 2013)، (al. 2016).

• وضع معايير الهندسة البشرية التي تؤمن الصانع وتسهل دوره في العمليات الإنتاجية في مصانع الحلي.

### منهج البحث Methodology :

• المنهج الوصفي التحليلي، والتجريبي.

### أدوات البحث Tools

• صحيفة المعايير الدولية للرولا شيت ( RULA sheet)

صحيفة الرولا RULA sheet هي أداة لتقييم مخاطر مكان العمل تعتمد على بيئة العمل وتسمح بحساب مخاطر التحميل العضلي الهيكلية داخل الأطراف العليا لجسم البشري والرقبة .

• قالب حساب المعايير الدولية للرولا شيت (RULA sheet)

قالب يستخدم برنامج ميكروسوفت من شركة Microsoft اصدار 2016 للتحليل الإحصائي ولحساب القيم المرصودة في صحيفة الرولا

• **بطاقة ملاحظة:** يستخدمها المقيم للتعرف على ورصد الصفات الشخصية لعينة الدراسة (رقم العامل وعمره، وسنوات خبرته- كفاءة العمل وجودته وسرعة انجاز العمل) وكذلك السمات البيئية لمكان العمل (بما يتضمن مستوى الضوضاء، درجة الحرارة والرطوبة، ومستويات الإضاءة المحيطية حول مكان العمل والإضاءة الموضعية محل عمليات التشغيل).

• أدوات قياس المتغيرات البيئية (مستوى الضوضاء Noise level Meter)، (مستوى الإضاءة Illumination level/ Lux meter)، (ترموتر حرارى رقمى Digital Thermometer)

### الدراسات السابقة Literature Survey:

هدفت دراسة ( عبد الرحمن بساهيل, Abdulrahman M Basahel 2016) الي تحديد تأثير استخدام الهندسة البشرية علي المشاكل العضلية الهيكلية والعوامل النفسية والاجتماعية بين عمال التعبئة والتغليف في مصنع للمنتجات الغذائية واستخدمت استبيان حول الجهاز العضلي الهيكلية واستبيان آخر حول محتوى الوظيفة

أكدت جميعها ضرورة الالتزام بمعايير الهندسة البشرية في تصميم بيئة العمل وتوعية العاملين بعلوم الارجنوميكس واسباب الاصابات الهيكلية العضلية وطرق تلافيها والحد منها.

قامت الباحثة بعدد من الزيارات لمنشآت صناعية أنشطتها الرئيسية في مجال الصناعات المعدنية وصناعة الحلي وجه الخصوص بغرض إجراء عمليات مسح ميداني ومقابلات شخصية لرصد واقع المشكلة وتداعياتها واستطلاع الآراء في أساليب الحد منها، كما تم استطلاع آراء بعض القائمين على العمل لمناقشتهم حول كيفية تناول مشكلة البحث من خلال تطوير الأداء. يطرح الباحث بعض الأسئلة ويحاول الإجابة عليها من خلال إجراءات البحث وأدبياته والمعايشة الميدانية، وكانت اهم هذه الأسئلة هي:

1. ما هي المخاطر والمشكلات المتعلقة بالأمان والسلامة التي يتعرض لها عمال صناعة الحلي داخل الورش؟
2. ما هي إجراءات المتبعة لتقليل المخاطر على العمال داخل الورش؟
3. كيف يمكن تحسين قدرة العمال على الإنتاج وفق قواعد الهندسة البشرية؟

### هدف البحث Objective :

• التعرف على مستوى خطورة العوامل البيئية والتنظيمية على النظام العضلية الهيكلية لعمال صناعة الحلي.

• التوصل الى معايير الهندسة البشرية التي تحكم أداء عمال وفنيي صياغة الحلي اثناء العمل وتوفر لهم اطارا منهجيا علميا يكفل لهم الأمان والسهولة في الأداء مع عدم فقدانهم لقدراتهم ومهاراتهم المهنية.

• اعداد قائمة تحقق تساعد القائمين على إدارة الكيانات التي تعمل في صناعة الحلي على التحقق من تطبيق مؤسساتهم للمعايير الأمانة في العمل في هذه الصناعة.

### فروض البحث Hypothesis :

• تحسين مستوى الأمان المهني والبيئي في عمل صناع الحلي يؤدي إلى رفع جودة الإنتاج.

وكذلك محاولة تحديد ظروف العمل المجهدة ومحاولة السيطرة عليها. من خلال محاولة السيطرة على الاضطرابات العظمية الهيكلية المختلفة في بيئة العمل، وكان على الدراسة ايضا أن تسعى أيضًا الى تقليل مستوى الإجهاد أو القضاء عليه حفاظا على صحة العاملين لكن النتائج هنا كانت غير واضحة ولم تتناقص بالشكل الكافي.

أما دراستي زهانج واخرون ( Zhang, L., ) ٢٠١٣ ( Niu et al. 2013 ) ووينمين وآخرين ( Wenmin Zhua et al. 2019 ) فقد استهدفتا استخدام النمذجة الرقمية للجسم البشري Digital Human body modelling MSD فى دراسة الاضطرابات العظمية الهيكلية MSD للعاملين في مجال الرعاية الصحية. وهو ما يعتبر دائمًا واحدًا من أهم الإصابات المهنية في الصناعة. وفي هذه الدراسة أمكن للنمذجة الرقمية (DHM) تحليل العوامل البشرية ووضع النماذج الرقمية البشرية فى بيئة افتراضية (Virtual Environment) من خلال محاكاة المهام الصناعية التي يقوم بها العامل. وتشير هذه الدراسة إلى أن النمذجة الرقمية للجسم البشري كان لديها القدرة على تقديم تحليل مرئي وتعزيز محاكاة النظم الديناميكية في تحليل الاضطرابات العظمية الهيكلية MSD للعاملين للحد من حدوث الاصابات العظمية الهيكلية الا ان الدراسة قد ركزت بشكل خاص على العاملين في مهنة التمريض.

استهدفت دراسة جوبتا واخرون ( Gupta, A., ) ٢٠١٣ ( Ankola, A.V., Hebbal, M2013 ) تحسين بيئة العمل لأطباء الأسنان واصحاب المهن المعاونة لمكافحة الاضطرابات العظمية الهيكلية (MSD) وجدت الدراسة أن هناك انتشار متزايد لأعراض MSDs أخذ في الارتفاع لجميع أنواع العاملين في مهن طب الأسنان، على الرغم من وجود أنماط عمل مختلفة وكذلك مستويات مختلفة من ثقافة العمل ،. طالبت الدراسة باضفاء تحسينات جوهرية على بيئة العمل وتعزيز العناية الصحية والتدخل المستمر للحد من المخاطر. يشير مصطلح "الاضطرابات العظمية الهيكلية المتعلقة بالعمل" إلى الاضطرابات العظمية الهيكلية التي تساهم فيها بيئة العمل بشكل كبير، أو الاضطرابات العظمية الهيكلية التي تزداد سوءًا أو تدوم لفترة أطول بسبب

(JCQ) لدراسة المخاطر على الجوانب العظمية الهيكلية والجوانب النفسية والاجتماعية لعدد ٥٢ عامل من العمال الذكور وغطت الدراسة فترتين للتقييم بعد استخدام الهندسة البشرية ( ٣ أشهر و ٦ أشهر بعد التدخل ) وأظهرت النتائج أن استخدام الهندسة البشرية قد خفض بشكل كبير من المخاطر على العضلات والعظام في الرقبة والكتفين والام الظهر العلوية والام أسفل الظهر. بينما استهدفت دراسة فيريدون واخرين Fereydoon ( Laal et al. 2016 ) تقييم نوع الموقف وتقييم الألم في أجزاء الجسم وتأثير مستوى التعليم علي وتيرة هذه الإصابات في الخياطين. وقد أجريت هذه الدراسة على مجموعة من عمال الحياكة الذكور (٤٥ حالة) باستخدام استبيان العضلات والعظام (QEC) حيث تم فحص العلاقة بين متغيرات الدراسة بعد ثلاثة أشهر من دورة تدريبية خضعوا لها. وكان هناك انخفاض كبير في وتيرة الألم في معظم أجزاء الجسم حيث كان متوسط درجات الإصابة قبل التدخل  $79,04 \pm 8,3$  مقارنة  $80,02 \pm 8,3$  بعد التدخل. واقترحت الدراسة عقد دورات تعليمية دورية جنبًا إلى جنب مع برامج التدخل الأخرى للحد من المخاطر على العمال.

وتهدف دراسة دمبسي ( Dempsey AR et al. 2007 ) إلي استكشاف النتائج التي وصفها الباحثون والاستشاريون والخاصة ببيئة العمل والتي وصفت من قبل لمنع الاضطرابات العظمية الهيكلية ذات الصلة بالعمل. وتمت خلال الدراسة مقابلة ١٤ استشاريا في مجال بيئة العمل لاستكشاف طبيعة عملية الاستشارات التي وضعت من خلالها التوصيات، واستكشاف العوامل التي يقيمها الاستشاريون، والحوجز المتصورة لتعزيز التغيير، والمدى الذي يجري في تقييم النتائج. وركزت التوصيات عموما على الجوانب المادية لبيئة العمل ولم تأخذ في الاعتبار بشكل واضح مدى تعلم او معرفة العاملين أو اتجاهاتهم الوظيفية. وقد أجرى الخبراء الاستشاريون الذين أجريت معهم مقابلات تقييما محدودا للنتائج ناقش الآثار المترتبة على هذه النتائج في تحسين فعالية التدخلات للحد من الاضطرابات العظمية الهيكلية المرتبطة بالعمل داخل اماكن العمل.

كان هدف دراسة دكتور دينيس جونز ( Jones, D.R ٢٠٠٩ ) تبين العلاقة بين ظروف العمل والاضطرابات العظمية الهيكلية في ورش التصنيع

النماذج للمساعدة في فهم العلاقة بين العوامل الشخصية وعوامل العمل التي تؤثر على المشاركة في العمل. واستخدم الباحثون في هذه الدراسة نسخة عامة من هذه النماذج كأطار لتحديد الفجوات بين متطلبات الوظائف وقدرات العمال. وهي تصف مقاييس لتقييم العوامل المرتبطة بتسبب أو تفاقم الاضطرابات العضلية الهيكلية. وتم تقديم مثالين للحالة لتوضيح التقييم الهرمي للوظائف وتقييم الفجوات بين متطلبات الوظائف وقدرات العمال. وأخيرًا، يصف المؤلفان تطوير قاعدة بيانات مهمة لتسهيل عمليات التقييم المستقبلية.

اما دراسة وايسال وآخرون **Z J Whysall 1, R A Haslam, C Haslam (2004)** تؤكد الدراسة انه على الرغم من أهمية الحد من الاضطرابات العضلية الهيكلية المرتبطة بالعمل، الا ان هناك القليل من الجهد المبذول للحد من تقليل هذه المخاطر. وتمت في الدراسة مقابلة ١٤ استشاريًا في تصميم بيئة العمل لاستكشاف العوامل التي يتم تقييمها، والعوائق المتصورة أمام تعزيز التغيير، ومدى تقييم النتائج التي يتم إجراؤها. وركزت نتائج على مناقشة الآثار المترتبة على هذه النتائج لتحسين فعالية التدخلات للحد من الاضطرابات العضلية الهيكلية المرتبطة بالعمل داخل الشركات الصغيرة.

وتؤكد دراسة **Urmi Salve (2015)** أن عمال صناعات الحلي والمجوهرات في الهند هم عرضة لمخاطر مهنية متعددة تؤدي كثيرا الى حدوث الاضطرابات العضلية الهيكلية MSD. ولكنه وكما هو الحال في مصر فان هناك ندرة للبحوث التي مدى انتشار هذه الأعراض او احصائيات لوجودها على الرغم من وضوح شيوعها وانتشارها. وفي هذه الدراسة تم التعرف على المخاطر التي يتعرض لها العمل في هذه المهنة عن طريق دراسة مسحية تم تحليلها احصائيا ثم عن طريق فحص بدني لأجسام العمال من حيث قوة ومرونة ومتانة مجموعات عضلية في الرقبة واسفل الظهر والمرفق زقد وجدت الدراسة ان هناك عدد من الحالات المرتبطة تماما بمهن الحلي.

في دراسة قام بها باحثان فلبينيين **Hazel Caparas, and Aura Matias (2018)** صناعة المجوهرات عملية كثيفة العمالة. يعتبر صانعو المجوهرات عمال غير نشطين ويجب أن يحافظوا على وضعية جلوس

ظروف العمل أو عوامل الخطر في مكان العمل. وتشير الدراسة الى انه في السنوات الأخيرة، كانت هناك زيادة في الإبلاغ عن المخاطر التي تعرض لها العاملون في مهنة طب الأسنان. تشمل عوامل الخطر الخاصة بهذه الفئة الإجهاد، وضعف المرونة، الوضع غير المناسب، فترات الراحة غير المتكررة، الحركات المتكررة، ضعف عضلات الوضعية، المواقف المحرجة لفترات طويلة والتعديل غير المناسب للمعدات. بيئة العمل هي علم تصميم الوظائف والمعدات وأماكن العمل لتناسب العمال. يعد التصميم المريح المناسب ضروريًا لمنع إصابات الإجهاد المتكررة، والتي يمكن أن تتطور بمرور الوقت ويمكن أن تؤدي إلى إعاقة طويلة الأجل.

و هدفت دراسة **اوزكان وآخرون (2011) Özcan, E., Esmailzadeh, S., (2011)** الي استعراض الأدبيات حول انتشار عوامل الخطر والتكلفة في الاضطرابات العضلية الهيكلية بالأطراف العليا بين مستخدمي الكمبيوتر WMSD-UE وأيضا لتقييم الأدلة حول برامج الوقاية والتدخلات المريحة المتعلقة بهذه الاضطرابات.

خلال العقدين الأخيرين، ازداد استخدام الكمبيوتر في مكان العمل بشكل كبير. جنبا إلى جنب مع الزيادة في الإنتاجية، يؤدي وجود الكمبيوتر في مكان العمل إلى تغييرات في تنظيم مكان العمل وظهور عوامل خطر جديدة، مما يتسبب في العديد من المشاكل الصحية مثل اضطرابات العضلات والعظام ذات الصلة بالأطراف العلوية (UE-WMSD) بين مستخدمي الكمبيوتر. إن الوقاية من UEWMSD، والتي تزيد من التردد باستمرار، من الممكن مع تطبيق ميكانيكا الجسم السليم وتوفير مكان عمل مريح. النهج الذي يحتاج الي دعم صاحب العمل والمشاركة النشطة للموظفين سيزيد من نجاح هذه البرامج. من حيث تطوير استراتيجيات الوقاية الفعالة الجديدة، نحتاج إلى فهم المزيد عن هذه الاضطرابات.

-أما دراسة **ارمسترونج وآخرون (2001) Armstrong, T.J., Franzblau, A., Haig, A., Keyserling, W.M., Levine, S., Streilein, K., Ulin, S., Werner, R** هدفت الي العثور على حلول مريحة للوقاية من الاضطرابات العضلية الهيكلية فتم اقتراح العديد من

الأساليب وأكثرها صلاحية لموضوع البحث وعينته هي صحيفة الرولا لما تتميز به من سهولة في الاستخدام وعدم استخدام أجهزة معقدة أو أدوات متعددة.

### الاطار النظري **Theoretical Framework** :

#### مفهوم الهندسة البشرية

العوامل البشرية Human Factors أو هندسة العوامل البشرية Human Factors Engineering هي الدراسة العلمية للعلاقة بين الإنسان ومحيط عمله. ويمثل محيط العمل الظروف التي يعيشها الفرد وما يستخدمه من مكائن ومعدات ومواد في مواقع العمل. وهو ما يستهدف توافق وانسجام بين مقاييس الجسم البشري وقدراته العضلية والحسية وما يستخدمه من المكائن والمعدات والمواد بهدف تكييف كل ما يحيط بالإنسان بمقاييس جسمه وقدراته كوحدة إنتاجية متكاملة. Abo Salem MA, et al.2017. ويشير البعض الى الهندسة البشرية human engineering في تحسين مؤشرات الإنتاجية والأداء من خلال تصميم مواقع العمل والعدد اليدوية والأدوات بالإضافة للمكائن والمعدات التي تأخذ بنظر الاعتبار القدرات الجسدية للإنسان (العلي، ٢٠٠٠، ٢٩٦).

وتعرف الهندسة البشرية بأنها منهج علمي يطبق المعرفة بالسلوك البشري بغية صنع الأنواع المختلفة من المعدات التي يستخدمها الناس في حياتهم اليومية. وتهدف الهندسة البشرية إلى صنع آلات تكون ملائمة بقدر الإمكان للاستخدام الأدمي، ويحاول مهندسو العوامل الإنسانية تصميم آلات تتلاءم مع قدرات وإمكانات العمال البشر. (Wijdan ٢٠٠٧ Mountassir)

#### دور الهندسة البشرية في تحسين بيئة العمل

للهندسة البشرية دور هام للغاية في منع أمراض وحوادث مكان العمل. مثل الجروح الناجمة عن التكرار المستمر لنفس الحركات، مثل لف المفاتيح والمفكات، أو الألام في الرسغ الناتج عن الاستخدام الزائد لليد والرسغ في أعمال متكررة ولفترات طويلة، وهو ما يطلق عليه "التهاب العصب الرسغي Carpal tunnel syndrome". كما يهتم هذا العلم أيضا بالأم الظهر الناتجة عن حمل الأشياء الثقيلة، أو اللف أو الانحناء

متنوية لفترات طويلة. تهدف هذه الدراسة إلى التحقيق في عوامل الانزعاج الجسدي من خلال تحليل عوامل الخطر المختلفة لبيئة العمل الموجودة في مكان العمل. علاوة على ذلك، يهدف تحليل المهمة إلى إجراء تقييم مقارنة بين العاملين الذين يعانون من الأعراض وغير المصحوبين بأعراض. واستخدمت في هذه الدراسة في تقييم عدم الراحة في الجسم مقياس Borg's CR-10 المستند إلى الفيديو، والتقييم السريع للطرف العلوي (RULA SHEET)، والقياسات المباشرة لمكونات تصميم مكان العمل والقياسات الأنثروبومترية. تظهر النتيجة في المقام الأول أن عدم ملائمة ارتفاع سطح العمل ووضع الجلوس ومدة العمل وحركة الجلوس تؤثر بشكل كبير على الشعور بعدم الراحة في الجسم. علاوة على ذلك، وتم تقديم توصيات للحد من مخاطر الإصابة بالاضطرابات المرتبطة بالعمل.

#### ملخص الدراسات السابقة

تتفق الدراسات السابقة جميعا على ضرورة اتباع اسلوب علمي في بحوث الارجنوميكس وعدم التركيز بأي شكل على وجهات النظر والآراء حتى ولو كانت من الملمين بالصناعة او العارفين بشئونها. فالمنهج العلمي وحده سيكون كفيلا بتوفير المادة العلمية والتوصيات التي تكفل الحد من مخاطر المهنة وما تعود به من اضرار على الصناعة.

كما تفقت على اهمية تدريب العاملين علي اساليب الالتزام بالأساليب واستخدام الأدوات والاجراءات المناسبة للحد من المخاطر الصناعية التي يتعرض لها العامل.

#### واستفاد البحث من الدراسات السابقة فيما يلي

١. التعرف على انجح التجارب واستراتيجيات التعامل مع علوم الارجنوميكس للاستفادة منها للحد من مخاطر الارجنوميكس وأساليب التحليل للبيانات وطرق وأساليب الحد من مخاطر الارجنوميكس المذكورة بالنتائج والتوصيات فقد تم اخذ جميع ما توصلت إليه الدراسات السابقة في الاعتبار.

٢. أساليب رصد مخاطر عدم تطبيق قواعد الهندسة البشرية في أماكن العمل وأثارها السلبية علي العاملين وضرورة الالتزام بتطبيق هذه المعايير لتفادي الإصابات العضلية الهيكلية علي العاملين. واهم هذه

العمل التي يقوم العاملون فيها بأداء المهام الحركية. ويتم اللجوء الى الفهم الجيد لبيئة العمل كأسلوب مثالي ملائم يكفل التعرف على الاعتبارات ذات الأثر في سلوك العامل ودوافعه وأدائهن ومن ثك كوسيلة لتحسين الأداء وتطويره وزيادة الكفاءة والإنتاجية من خلال تلبية ما ينجم عن هذه الدراسات من معرفة بحاجات العاملين النفسية والاجتماعية والمادية. ومع منتصف القرن العشرين طرأ تطور تكنولوجي كبير أدى الى حدوث تغيرات في بيئة العمل وكذلك العوامل المؤثرة في تنظيم اجراءات العمل.

وبيئة العمل المادية ومكوناتها من الأمور ذات الأهمية الكبيرة في تصميم العمل التي دخلت مجالات البحوث التطبيقية في ميادين التصميم والإدارة والهندسة لما لها من تأثير كبير في تحسين أداء المؤسسات وتميزها. ويأتي ذلك من خلال تطبيق قواعد بيئة العمل المادية والمتمثلة بتصميم موقع العمل واستخدامات العدد والأدوات وتصميم أسطح العمل لتكثيف وتعزيز مرونة العمليات في المؤسسات،

وهكذا تسعى المؤسسات الصناعية إلى تحقيق الموائمة بين خصائص ومواصفات الأفراد والكوادر البشرية العقلية والجسدية والنفسية مع بيئة العمل المادية وذلك بتصميم بيئة العمل وفقاً للمقاييس والمواصفات الدولية للمساهمة في تحسين أداء العاملين إلى إنتاجية أفضل بما يحقق الاستخدام الأفضل للموارد المتاحة لديها.

يتم تعريف بيئة العمل على انها كل ما يحيط بالإنسان من ظروف (أصوات - ضوضاء - ضوء - حرارة - تهويه .. الخ) وأدوات وآلات وأساليب عمل. ويتم تحسين تصميم مكان العمل والمعدات والآلات والأدوات والمنتجات بمراعاة القدرات البدنية والنفسية للإنسان، مع تحسين فعالية وإنتاجية أنظمة العمل وضمان سلامة وصحة العمال كما يتم تعريفها من قبل الجمعية الدولية لعلم بيئة العمل علي انها: "الانضباط العلمي المعني بفهم التفاعلات بين البشر وعناصر النظام الأخرى، والمهنة التي تطبق النظرية والمبادئ والبيانات والأساليب في التصميم من أجل تحسين رفاهية الإنسان والأداء العام للنظام .

#### مكونات بيئة العمل في ورش الصاغة

احد اهداف الهندسة البشرية هو تهيئة جميع الظروف الفيزيائية للإنسان لتأدية عمله بهدف رفع كفاءة الانتاج .

لالتقاط الأشياء. (Barling, J., & Frone, M. R., 2004). كما تتناول أيضا ما ينجم عن التعرض المستمر لإجهادات بيئة العمل كالضجيج والأصوات العالية، الذي يؤدي إلى ضعف أو فقدان السمع. وكذلك ضعف الإضاءة او زيادتها بشكل كبير في مكان العمل الذي قد ينجم عنه الام الرأس والإجهاد البصري eyestrain.

يعمل أخصائيو الهندسة البشرية على التعامل على هذه المشاكل من خلال تصميم أماكن العمل بحيث تتضمن الأمن والسلامة للعاملين بها. فأحد مهام هؤلاء هو بوضع الأدوات في امكانها المحددة بجوار الماكينات بحيث يمكن للعامل من الوصول إليها بسهولة وبدون التفاف أو انحناء أو مد الذراع بشكل مبالغ فيه. كما يتم تصميم مناضد العمل workbench، والمقاعد، لتكون مريحة لتلائم العمال بمختلف احجامهم وقياسات جسمهم. ويهتم المصممين كذلك باستخدام بمعالجة تصميم مكان العمل بما يكفل الأمان آمن من ناحية الاعتبارات البيئية، مثل درجة الحرارة، الإضاءة، الضجيج، التهوية، والتأكد من ان العمال يؤدون عملهم تحت ظروف عمل مواتية وملائمة.

وكذلك يتم الأهتمام بتصميم امكان العمل بما يكفل زيادة كفاءة وإنتاجية العامل، من خلال وضع القطع والادوات التي تستعمل بشكل متكرر في العمل في مكان اقرب ما يكون إلى العامل. ويضمن التصميم الجيد لمكان العمل ان يؤدي العمال مهامهم براحة تامة، وبدون أن يعانون من أي جهد ذهني أو جسدي، يمكن ان يبطل أداء العمل، أو يقلل من الدقة في العمل، أو يسبب الحوادث. ومن خلال استعمال أفضل تصميمات أنظمة السلامة، تستطيع الهندسة البشرية تخفيض حوادث العمل إلى أدنى حد ممكن. حيث يأخذ الأخصائي في الاعتبار الطريقة التي يترجم بها الإنسان المعلومات ويفهما، وسرعة رد الفعل لديه، وكيفية تأثر هذان العنصران بعامل التوتر في حالة الطوارئ. فيجب أن تفهم جيدا وبشكل سريع إشارات التحذير، أو أجهزة الإنذار. كما أن أجهزة التحكم يجب أن تكون سهلة الفهم والاستعمال.

(Ghassan Qasim Dawood Al-Lami (2015),

#### بيئة العمل Workplace environment

تعتبر بيئة العمل في الوقت الحالي من الموضوعات التي تهتم بها المؤسسات الصناعية على كافة تخصصاتها واهتماماتها بشكل متزايد وخاصة بيئة

الورش تحت الدراسة كانت أقل في المجلد من مستويات الإضاءة المقبولة.

### الحرارة Temperature:

تؤدي ارتفاع الحرارة الشديد في بيئة العمل بما يفوق المعدلات الطبيعية التي يتحملها الجسم البشري الي التوتر وفقدان السوائل من الجسم، كما ان البرودة الشديدة أيضا تفقد العامل القدرة علي التركيز وتفقد الدقة في العمل وتستلزم ارتداء ملابس سميكة قد تعوق حركة العامل وقدرته على أداء بعض الحركات الدقيقة. وتستوجب اعتبارات الهندسة البشرية في هذا المجال ان لا تقل درجة في مواقع العمل عن (٢٠) درجة شتاء ولا تزيد عن (٣٥) درجة صيفا في الاماكن المغلقة بصورة عامة في حين تتراوح مستويات الرطوبة المقبولة في العمل المكتبي بين (٤٠%-٦٠%). لا بد أن توفر بيئة العمل درجة حرارة معتدلة، سواء كان العمل عضليا أو ذهنيا . وتقل كفاءة العامل كلما زادت درجة الحرارة أو انخفضت عن المعدل المناسب. وتزيد درجة الحرارة الغير مناسبة احساس العامل بالضيق وتقلل من كفاءته في العمل. وبلغ متوسط درجات الحرارة في الورش موضع الدراسة نحو ٣٣ درجة مئوية مع ارتفاع ملحوظ لدرجة الرطوبة يتجاوز ٧٣% في معظم الورش موضع الدراسة وهو ما لا يمكن ان يوفر للعامل بيئة مناسبة لإنتاجية افضل. لكن الغريب ان معظم العمل لم يشكو ابدا من هذا التجاوز.

### التهوية Ventilation:

تؤثر التهوية المناسبة تأثيرا واضحا على العامل فسيولوجيا ونفسيا مما ينعكس على أنشطته المختلفة ونتاجيته، ويؤدي سوء التهوية الى شعور بالضيق، والإرهاق، والنعاس، والخمول، والتعب، والملل، إضافة الى زيادة نسبة التعرض للأمراض وبالتالي انخفاض مستوى الأداء وتعدد الأخطاء. وفي الورش موضع الدراسة كانت وسيلة التهوية الحرارية لا تتجاوز مروحة سقف واحدة تغطي حيز العمل كله وهي ما لا ينبغي استخدامه عند أداء اعمال بعينها كالبرادة.

### الضوضاء Noise:

هي أي صوت مزعج غير مرغوب فيه يسبب الازعاج والتوتر الى ان يصل التأثير الى الصمم ويصاحب العمليات الانتاجية ومهام التصنيع بشكل عام ضوضاء

كما يهتم كذلك بدراسة تأثير الظروف الفيزيكية للعمل والتي تشمل الإضاءة والتهوية والحرارة والضوضاء ... إلخ

### الإضاءة Illumination :

الإضاءة الجيدة من المقومات الأساسية لكفاءة وصحة العامل في مكان العمل. كثيرا ما تعتمد الانتاجية العالية ودقة الأداء وهما عاملين رئيسيين في ورش الصاغة علي سرعة الادراك البصري والدقة في التميز بين أجزاء وعناصر العمل او قطعة المشغولة التي بين يدي العامل. تختلف متطلبات الافراد من الإضاءة باختلاف الفئة السنية فالشخص الذي يبلغ من العمر (٦٠) عاما يحتاج الى نحو (١٠) اضعاف ما يحتاجه الشخص الذي يبلغ من العمر (٢٠) عاما كما ان درجة الإضاءة الخلفية لا ينبغي ان تقل عن حد معين أيضا بحيث تتوزع الإضاءة بشكل متجانس امام والى جوانب وخلفية العامل.

تعرف الإضاءة بأنها كمية الضوء الساقطة علي مساحة معينة. وللإضاءة جوانب نفسية تحتم تدخل المصمم، حيث يمكن استخدام الإضاءة المناسبة - في بيئة الإنتاج لتحسين عملية الاستخدام وكفاءة الاداء وتقليل التعب والتوتر، لذا فان الإضاءة الكافية أو المناسبة التي تمكن من رؤية عناصر المنتج وبيئة الاستخدام امر ضروري لمعالجتها على النحو الذي يرفع من كفاءة الاداء. تزيد الإضاءة الجيدة وتحسن من عملية الاتصال، تسهل الرقابة علي المنتج أو أجزائه، تكشف عن الأماكن أو الأجزاء الخطرة أو الهامة، تساعد المستخدم علي رفع مستوي أدائه، مجهود ذهني أقل. أما الإضاءة الغير مناسبة فهي ترهق البصر وتؤدي الي شعور المستخدم بالانقباض والتوتر وزيادة التعب، والأخطاء بوجه عام، وقلة الإنتاج، إضافة الى الإضرار بالراحة النفسية. وهناك العديد من الدراسات التي قد اثبتت أن الإنتاج يزداد مع ازدياد ملائمة شدة الإضاءة، كما تزيد دقة الأداء.

ولم تجد هذه الدراسة أي اهتمام بطبيعة الإضاءة او كيفية استغلالها لتحسين بيئة العمل. ويترك ذلك غالبا للعامل الذي يعمل على توجيه وحدة الإضاءة نحو عمله اذا ما تطلب الأمر ذلك. ومستوى الإضاءة في كل



من التوتر العصبي لدى تعامله مع أدوات الإنتاج، إضافة الى تسببه في تشتت الانتباه، وارتفاع الجهد الذهني والشعور بالضيق والملل ويقلل كفاءته والاحساس العام بالراحة البدنية. وقياس مستوى الضوضاء في أماكن العمل موضع الدراسة تباينت مستويات الضوضاء الى حد كبير وتأثرت بطبيعة العمليات اتي تؤدي داخل الورشة. وارتفعت بعض مستويات الضوضاء لتصل الى ما هو اكثر من 9٥ db لكنها ظلت في النطاق المسموح به طوال وقت أجواء تجارب هذه الدراسة .

تختلف شدتها باختلاف طبيعة ونوعية تلك العمليات. وتصيب مستويات الضوضاء العالية العاملين بالتوتر (في حالاتها البسيطة) وقد تؤدي الى الصمم وربما الي الوفاة (في أسوء حالاتها) وان حدود السمع المسموح بها هي (٨٥) ديسبل (Decibel- db) في المعامل و(٦٥) ديسبل عند ممارسة الاعمال المكتبية ويصبح الصوت مزعجا عندما تزيد شدته عن (٩٠) ديسبل او أكثر ويشعر الفرد عندئذ بالام شديدة خاصة عندما تصل شدة الصوت الي (١٣٠) ديسبل الأمر الذي يؤثر علي طبلة الاذن .

وكذلك يؤدي سوء التحكم في المصادر الصوتية المختلفة المسببة للضوضاء غير الملائمة لسمع البشر كالأصوات الحادة والمرتفعة الي إصابة العامل بحالة



صورة (١) و (٢) توضح جانب من بيئة العمل في ورش الصاغة في القاهرة



٤

٣



صورة (٣) و (٤) توضح جانب من بيئة العمل في ورش الصاغة في القاهرة

صلاحية الأداة بعد اختبارها بواسطة McAtamney and Corlett (1993) والعديد من الباحثين الآخرين ودلت استقصائهم على أنها موثوقة. وتعمل الرولا على قياس الدرجة النسبية للمخاطر وليست درجة الخطر المطلقة. ويكون من الأفضل ان تكون RULA Sheet جزءاً من مسح أوسع لبيئة العمل.

#### صحيفة الرولا كأداة لتقييم مخاطر العمل:

الرولا RULA sheet هي أداة لتقييم مخاطر مكان العمل تعتمد على بيئة العمل وتسمح بحساب مخاطر التحميل العضلي الهيكلي داخل الأطراف العليا لجسم البشرى والرقبة. وهي اداة سهلة وسريعة الاستخدام ولا تتطلب معدات باهظة الثمن لإكمالها. وتم التحقق من

**RULA Employee Assessment Worksheet**

based on RULA: a survey method for the investigation of work-related upper limb disorders, McAtamney & Corlett, Applied Ergonomics 1993, 24(2), 91-99

### A. Arm and Wrist Analysis

**Step 1: Locate Upper Arm Position:**

Step 1a: Adjust...  
If shoulder is raised: +1  
If upper arm is abducted: +1  
If arm is supported or person is leaning: -1

**Step 2: Locate Lower Arm Position:**

Step 2a: Adjust...  
If either arm is working across midline or out to side of body: Add +1

**Step 3: Locate Wrist Position:**

Step 3a: Adjust...  
If wrist is bent from midline: Add +1

**Step 4: Wrist Twist:**  
If wrist is twisted in mid-range: +1  
If wrist is at or near end of range: +2

**Step 5: Look-up Posture Score in Table A:**  
Using values from steps 1-4 above, locate score in Table A.

**Step 6: Add Muscle Use Score**  
If posture mainly static (i.e. held >10 minutes), Or if action repeated occurs >X per minute: +1

**Step 7: Add Force/Load Score**  
If load < 4.4 lbs (intermittent): +0  
If load 4.4 to 22 lbs (intermittent): +1  
If load 4.4 to 22 lbs (static or repeated): +2  
If more than 22 lbs or repeated or shocks: +3

**Step 8: Find Row in Table C**  
Add values from steps 3-7 to obtain Wrist and Arm Score. Find row in Table C.

### B. Neck, Trunk and Leg Analysis

**Step 9: Locate Neck Position:**

Step 9a: Adjust...  
If neck is twisted: +1  
If neck is side bending: +1

**Step 10: Locate Trunk Position:**

Step 10a: Adjust...  
If trunk is twisted: +1  
If trunk is side bending: +1

**Step 11: Legs:**  
If legs and feet are supported: +1  
If not: +2

**Step 12: Look-up Posture Score in Table B:**  
Using values from steps 9-11 above, locate score in Table B.

**Step 13: Add Muscle Use Score**  
If posture mainly static (i.e. held >10 minutes), Or if action repeated occurs >4X per minute: +1

**Step 14: Add Force/Load Score**  
If load < 4.4 lbs (intermittent): +0  
If load 4.4 to 22 lbs (intermittent): +1  
If load 4.4 to 22 lbs (static or repeated): +2  
If more than 22 lbs or repeated or shocks: +3

**Step 15: Find Column in Table C**  
Add values from steps 12-14 to obtain Neck, Trunk and Leg Score. Find Column in Table C.

**SCORES**

Upper Arm	Lower Arm	Wrist Twist						
		1	2	3	4			
1	1	1	2	2	2	3	3	3
1	2	2	2	2	2	3	3	3
1	3	2	3	3	3	3	3	4
2	1	2	3	3	3	3	4	4
2	2	3	3	3	3	4	4	4
2	3	3	4	4	4	4	5	5
3	1	3	3	4	4	4	5	5
3	2	3	4	4	4	4	5	5
3	3	4	4	4	4	4	5	5
4	1	4	4	4	4	5	5	5
4	2	4	4	4	4	5	5	5
4	3	4	4	4	4	5	5	5
5	1	5	5	5	5	6	6	7
5	2	5	6	6	6	7	7	7
5	3	6	6	6	7	7	7	8
6	1	7	7	7	7	8	8	9
6	2	8	8	8	8	9	9	9
6	3	9	9	9	9	9	9	9

Neck	Legs										
	1	2	3	4	5	6					
1	1	3	3	3	3	3	4	5	6	7	7
2	2	3	3	3	4	4	5	5	6	7	7
3	3	3	3	4	4	5	5	6	6	7	7
4	4	5	5	6	6	7	7	7	7	8	8
5	7	7	7	7	7	8	8	8	8	8	8
6	8	8	8	8	8	8	8	9	9	9	9

Wrist and Arm Score	Neck, trunk and leg score						
	1	2	3	4	5	6	7+
1	1	2	3	3	4	5	5
2	2	3	3	4	4	5	5
3	3	3	3	4	4	5	6
4	3	3	3	4	4	5	6
5	4	4	4	4	5	6	7
6	4	4	4	5	6	7	7
7	5	5	6	6	7	7	7
8+	5	5	6	7	7	7	7

Scoring: (final score from Table C)  
1 or 2 = acceptable posture  
3 or 4 = further investigation, change may be needed  
5 or 6 = further investigation, change soon  
7 = investigate and implement change

Task name: \_\_\_\_\_ Reviewer: \_\_\_\_\_ Date: \_\_\_\_\_ / \_\_\_\_\_ / \_\_\_\_\_  
 This tool is provided without warranty. The author has provided this tool as a simple means for applying the concepts provided in RULA. © 2004 Noise Consulting, Inc. provided by Practical Ergonomics  
 rbanker@ergonomart.com (816) 444-1667

**شكل رقم (١) صحيفة الرولا RULA Sheet**

تم تصميم RULA Sheet لتقييم القوة ووضع الجسم والحركة المرتبطة بالمهام التي تمارس أثناء الجلوس بما في ذلك عمليات التصنيع والتجهيز والاعمال التي تمارس باستخدام الكمبيوتر والعمل المعلمي أو أي عمل يتضمن مكان لجلوس الفرد أو وقوفه دون التحرك. Mark Middlesworth (2018),

**معايير صحيفة الرولا RULA Sheet**

تم تصميم صحيفة الرولا RULA Sheet لسهولة الاستخدام دون الحاجة إلى الحصول على دراسات علمية متقدمة في بيئة العمل أو معدات باهظة الثمن. باستخدام ورقة عمل صحيفة الرولا RULA SHEET، سيخصص المقيم درجة لكل منطقة من مناطق الجسم التالية: أعلى الذراع، وأسفل الذراع،

والرولا RULA Sheet فيما يرى الباحثون هي أداة فحص تقييم الحمل الميكانيكي الحيوي والوضعي على الجسم كله لكن نتائجها تولى اهتمام خاص للرقبة والذراع والأطراف العلوية. ويتطلب استخدام تقييم RULA Sheet القليل من الوقت لإكماله وتوفر النتائج التي يتم استنتاجها قائمة من الإجراءات التي تشير إلى مستوى التدخل المطلوب. يتيح لك نظام تسجيل البيانات السهل للرولا RULA Sheet التعرف على أعلى وضعية للخطورة تم تبنيها أثناء المهمة. ويتم تقسيم نظام تسجيل البيانات إلى أربعة مستويات من الإجراءات مع مؤشرات تتعلق بإنجاح الدراسة وجعل نتائجها أكثر فائدة وطواعية لاستخدام.

والمعصم، والرقبة، والجذع، والساقين. بعد جمع البيانات لكل منطقة وتسجيلها، تُستخدم الجداول الموجودة في النموذج بعد ذلك لتجميع متغيرات عامل

الخطر، مما يؤدي إلى إنشاء درجة واحدة تمثل مستوى مخاطر MSD كما هو موضح أدناه:

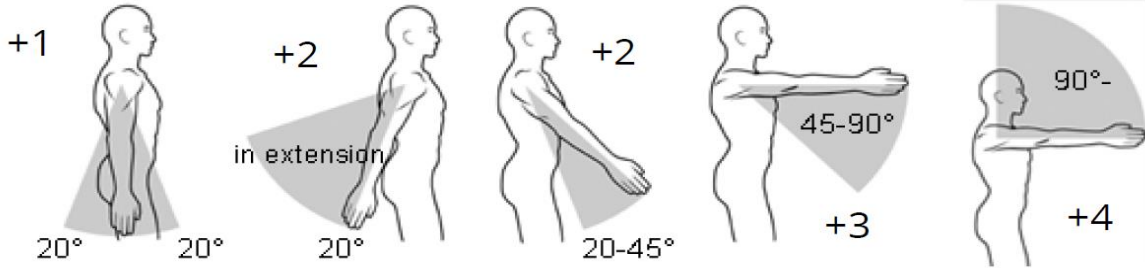
جدول رقم (١)

Score	Level of MSD Risk مستوى الخطورة	
1-2	Negligible risk, no actin needed	خطر ضئيل، لا حاجة اتخاذ إجراء ما
3-4	Low risk, change may be needed	مخاطر منخفضة، قد تكون هناك حاجة للتغيير
5-6	Medium risk, further investigation, change soon	مخاطر متوسطة، مزيد من التحقيق، التغيير فوراً
6+	Very high risk, implement	مخاطر عالية جداً، وتنفيذ على الفور

(الرقبة والجذع والساقين) لليسر واليمين. لكل منطقة، هناك مقياس لتسجيل الموقف وتعديلات إضافية موضحة في ورقة العمل والتي يجب أخذها في الاعتبار وحسابها في النتيجة. تتكون صحيفة الرولا RULA Sheet من ١٥ بند الحدود مقسمة الي جداول من A,B,C على أن تكون النتيجة النهائية:

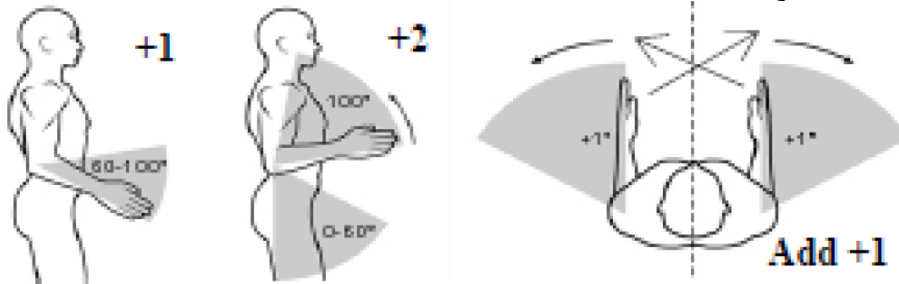
تنقسم صحيفة الرولا RULA Sheet إلى قسمين من أجزاء الجسم على المسمى A و B. ويغطي القسم A (الجانب الأيسر) الذراع والمعصم. القسم B (الجانب الأيمن) يغطي العنق والجذع والساقين. يضمن هذا التقسيم لصحيفة الرولا تضمين أي أوضاع مقلقة أو مقيدة للرقبة أو الجذع أو الساقين والتي قد تؤثر على وضعيات الذراعين والمعصم في التقييم. يجب على المقيم تسجيل أوضاع المجموعة A (الذراع والمعصم) أولاً، ثم تسجيل أوضاع المجموعة B

الخطوات من ١ الي ٨ في جدول A تشير الي تحليل الاذرع وكف اليد.  
الخطوة رقم ١ تحديد وضع العضد Locate Upper Arm Position



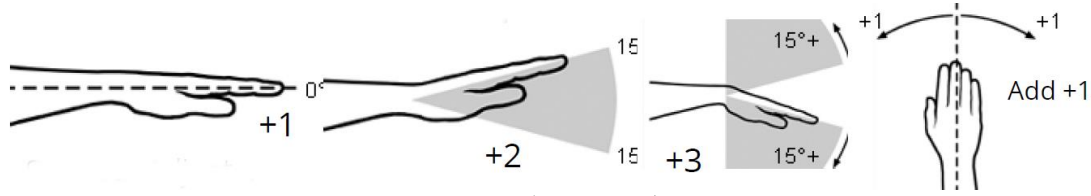
شكل رقم (٢) الخطوة رقم ١

الخطوة رقم ٢ تحديد وضع الساعد Locate Lower Arm Position



شكل رقم (٣) الخطوة رقم ٢

الخطوة رقم ٣ تحديد وضع الرسغ Locate Wrist Position



شكل رقم (٤) الخطوة رقم ٣

Step 4: Wrist Twist:

Step 5: Look-up Posture Score in Table A:

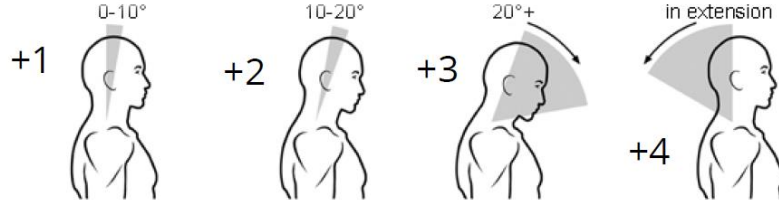
Step 6: Add Muscle Use Score

Step 7: Add Force/Load Score

Step 8: Find Row in Table C

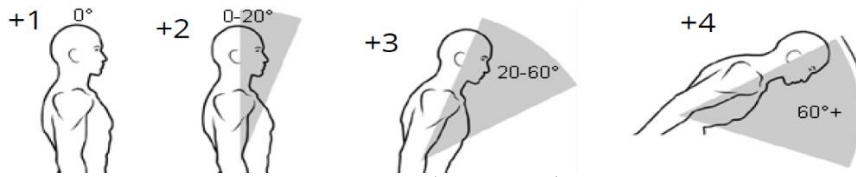
الخطوات من ٩ الي ١١ تشير الى نتائج تحليل الرقبة والظهر والجذع.

Step 9: Locate Neck Position:



شكل رقم (٥) الخطوة رقم ٩

Step 10: Locate Trunk Position:



شكل رقم (٦) الخطوة رقم ١٠

Step 11: Legs:

Step 15: Find Column in Table C

أما الخطوة رقم ١٢ فتعني بوضع للجسم Posture المسجل في الجدول B .  
وأما الخطوة رقم ١٣ فتشير الى إضافة معدل استخدام العضلات اما في وضع ثابت او وضع متحرك بمعدل اربع حركات في الدقيقة.

والخطوة رقم ١٤ تشير الى استخدام القوه Force/Load Score ويتم فيها تقسيم الحمل الي اقل من ٢ كجم أو من ٢:١٠ كجم أو اكثر من ١٠ كجم.

أما الخطوة رقم ١٥ فيتم فيها جمع الدرجات المسجلة في الخطوات ارقام ١٢ و١٣ و١٤  
ثم بعد ذلك يتم وضع الدرجات النهائية RULA Sheet عن طريق البحث في الجدول C بنتائج درجة الخطوة رقم ٨  
مع الخطوة رقم ١٥ لايجاد الدرجة النهائية من الجدول C  
وتخضع الدرجة النهائية للمقارنة بالمعايير المشار اليها اعلاه في جدول رقم ١.

- قد يتطلب البحث اجراء عدة تقييمات RULA Sheet لنفس المهمة الواحدة.
- ليست ملائمة للمهام التي تشمل الجسم كله وكثيرة التنوع.

### استخدام صحيفة الرولا فى التقييم السريع للطرف العلوي

يتم أولا عادة حدد المواقع للتقييم باستخدام تقنيات المقابلة والملاحظة. ويجب على المقيم، أن يبحث عن الجمع بين تقنيات المقابلة والملاحظة لبناء صورة واضحة وثرية تعبر عن المهام التي يتم تقييمها. ويجب كذلك على القائم بالتقييم يراقب عدة دورات (بشكل مثالي من خلال التصوير) للمهام مع مطالبة العامل الذي يؤدي المهمة بأن يتحدث عن مخاوفه او اى إحساس بالألم أو الأجهاد. كما يجب أن يتأكد المقيم من ملاحظة الدورة الكاملة للمهمة قبل اختيار المواقع النهائية للتسجيل Mark Middlesworth (2018)

ومن البيانات التي تم جمعها من خلال المقابلة والملاحظة، يمكن للمقيم بعد ذلك تحديد المواقع المراد تقييمها باستخدام صحيفة الرولا RULA Sheet يجب أن تبحث في تقييم مواقع العمل التي تتضمن:

- الاستمرار فى الاحتفاظ بها لأطول فترة زمنية.
  - تبني موقف أكثر خطورة من غيرها.
  - الموقف المرتبط بأعلى حمل عمل.
- يجب على المقيم بعد ذلك التركيز على ما إذا كان يجب تقييم الذراع الأيمن أو الأيسر أو كليهما.
- يلى ذلك بعد هذه المرحلة، للمقيم الانتقال إلى ورقة تسجيل النتائج فى صحيفة الرولا RULA Sheet

### برنامج التحليل الرقمية:

تم استخدام برنامج ميكروسوفت اكسيل Microsoft Excel الاصدار 2016 وذلك للتحليل الإحصائي لقراءات صحيفة الرولا والاستبيانات. واستخدم فى ذلك Rapid Upperlimp Assesment Calculator Excel Sheet لحساب النتائج اليا والمقدم من The Ergonomics Center of North Carolina (Ergonomics Center, 2020)

### مزايا أداة الرولا RULA sheet

- اداة جيدة لدراسة المهام التي تمارس باستخدام الطرف العلوي.
- تعمل على قياس المخاطر العضلية الهيكلية. التي يتعرض لها الجسم
- تستخدم فى تقييم اعتبارات هامة مثل ملائمة المعدات والإنتاجية.
- عظيم الفائدة فى تعليم الموظفين والعمال وزيادة وعيهم بالمواقف عالية الخطورة.
- أداة جيدة لمهام العمل ذات الطبيعة الساكنة static فى الغالب.
- توفر بيانات موضوعية قبل التدخل وبعده (مما يعد مفيدا فى تقديم دراسة الجدوى للملاء أو الإدارة).
- ذات دقة مقبولة وموثوق ملائمة
- سريع فى تنفيذها وبسيط الاستعمال.
- أظهرت قدرة واضحة فى تحسين الإنتاجية.
- مفيد فى تقديم المعلومات إلى الإدارة (يعطي رقما؛ هو "الهدف")
- يمكن أن توضح العلاقة بين النتيجة والألم الموضوعي الذى قد يحس به العامل فى مناطق معينة.

### عيوب الرولا: RULA sheet

- لا يمكن استخدامها فى دراسة المهام التي تشمل الجسم كله.
- وضعية المعصم لا تأخذ فى الحسبان موضع الوظيفة التي لها احتياج لتوظيف بعض امتداد المعصم.
- تعمل على قياس مهام محددة ولا يمكنها تناول مهام معقدة او متنوعة.
- لا تأخذ بعين الاعتبار العوامل التنظيمية والنفسية.
- يحدث تناقض من حين لآخر فى الدرجات المسجلة عندما تكون الأطراف بين حدود نطاقين.
- من الصعب استخدام الصور فى التقييم لكن التصوير بالفيديو يكون مثاليا.
- تقتصر النتائج لحظة واحدة من الزمن لذا يجب اختيار المواقع الأكثر تطرفاً لتسجيلها.

**Rapid Upper Limb Assessment (RULA)**

Company: \_\_\_\_\_ Supervisor: \_\_\_\_\_  
Dept: \_\_\_\_\_ Evaluator: \_\_\_\_\_

Upper Arm Posture Scores		LEFT	RIGHT
	Additional Considerations + 1 raised shoulder + 1 abducted shoulder - 1 leaning or supported arm	3	3
Lower Arm Posture Scores		LEFT	RIGHT
	Additional Considerations + 1 if working across the midline of the body or out to the side	3	3
Wrist Posture Scores		LEFT	RIGHT
	Additional Considerations + 1 if wrist is bent away from midline	3	4
Wrist Twist Posture Scores		LEFT	RIGHT
		1	2
Neck Posture Scores			
	Additional Considerations + 1 if twisted + 1 if side-bent	2	
Trunk Posture Scores			
	Additional Considerations + 1 if twisted + 1 if side-bent	4	
Leg Posture Scores			
		2	

**MUSCLE USE SCORES TABLE**

Score	Verbal Anchor / Description
0	all muscle use not described below
1	postures that are mainly static (held for longer than one minute) repetitive use (action is repeated more than 4 times per minute)

**FORCE SCORES TABLE**

Score	Verbal Anchor / Description
0	weights or forces $\leq 4.4$ lbs (2 kg) and held intermittently
1	weights or forces 4.4 to 22 lbs (2 to 10 kg) and held intermittently
2	weights or forces 4.4 to 22 lbs (2 to 10 kg) and held statically weights or forces 4.4 to 22 lbs (2 to 10 kg) and repetitive weight or forces $\geq 22$ lbs (10 kg) and held intermittently
3	weights or forces $\geq 22$ lbs (10 kg) and held statically weights or forces $\geq 22$ lbs (10 kg) and repetitive shock or force with rapid build up

**Calculation:**

L	R	L	R	L	R	L	R
4	5	1	1	2	2	7	8
SCORE A		MUSCLE		FORCE		SCORE C	

**NOTES**

Score = 1-2: Posture acceptable if not maintained or repeated for long periods  
Score = 3-4: Further investigation is needed, and changes may be required  
Score = 5-6: Investigation and changes are required soon  
Score = 7: Investigation and changes are required immediately

**Final Calculation:**

5	1	3	9
SCORE B	MUSCLE	FORCE	SCORE D

**Grand Score:**

L	R
7	7
GRAND SCORE	

شكل رقم (٧) بطاقة اكسل لحساب النتائج اليا

**عينة الدراسة**

أ - استهدف البحث في اختيار الحالات الدراسية ان يكون هناك أنشطة عملية يدوية مختلفة من بين تلك الأنشطة المتكررة في اعمال الصياغة. حتي نتمكن من قياس المخاطر الواقعة علي العمال من تلك الاعمال.

ب - استهدف البحث عدد من ورش منطقة الصاغة التي ابدي اصحابها والعاملين بها رغبة في دعم البحث العلمي وفهم لاستخدامه في حل مشكلات الصناعة واقد اعطى اصحاب الورش موافقة كتابية على اجراء التجربة. ولكن الورش الثلاث التي شاركت في التجربة قد اشترطت الا يذكر اسم الورشة او اصحابها او أي من العمال المشاركين في التجربة وأن تخفى وجوههم من الصور المستخدمة في البحث.

**تجربة البحث Experimental Work**

**هدف التجربة:**

استهدفت تجربة البحث قياس مستويات المخاطر الواقعة علي العمال باستخدام أداة سهلة الاستخدام وتتميز بمستوى دقة وموثوقية مقبولين علميا.

**- تم اجراء التجربة من خلال الإجراءات التالية:**


- أ- تحديد الحالات والورش موضع الدراسة والبيئة الموجودة التي ابدي اصحابها والعاملين بها رغبة في دعم البحث العلمي وتوصيف عينة الدراسة.
- ب- تحديد أدوات التجربة .
- ج - قياس مستويات المخاطر العضل هيكلية الواقعة علي عمال التجربة. ولكن الورش الثلاث التي شاركت في التجربة قد اشترطت الا يذكر اسم الورشة او اصحابها او أي من العمال المشاركين في التجربة وأن تخفى وجوههم من الصور المستخدمة في البحث.

لعدم ادراكهم لأضرارها، فهناك ارتفاع واضح تمت ملاحظته بصفة عامة في كافة الورش. ويضاف الى ذلك أيضا ارتفاع في مستوى الضوضاء في المناطق المحيطة بالورش ومعظمها يمارس فيه أنشطة صناعات معدنية يكثر فيها الطرق وعمليات التقطيع والأنهاء كالتجليج والتنعيم ذات مستويات الضوضاء المرتفعة . وهناك ارتفاع واضح في درجات الحرارة في الورش اذ يتجاوز متوسطها ٢٨ درجة مئوية وقت اجراء هذه الدراسة. كما ان نسبة الرطوبة تتجاوز المعتاد (متوسط ٧٠% الى ٨٣%) مما يجعل بيئة العمل غير ملائم ويتسم بعدم مراعاة الورش لطبيعة العمل الذي يؤدي فيها. وتفتقر الورش الى وجود أجهزة لتكييف الهواء او للتحكم في الضوضاء الصناعية والرطوبة على الرغم من وضوح ملاحظة مخاطر الضوضاء وتأثير ذلك علي الممارسة الصحيحة للعمل " حيث تسبب الازعاج للعمال".

ج - لا يوجد في أي من الورش التي خضعت للدراسة ادارات للأمن والسلامة في المؤسسات الصناعية حالات الدراسة على مقارنة القياسات إذا ما خرجت عن الحد المسموح والقياسات الدولية.

#### أ - الحالة الدراسية "ورشة صياغة المعادن"

ورشة الصياغة تختلف باختلاف الأنشطة التي تمارس فيها لكنها غالبا ما تكون مساحة مستطيلة متفاوتة الحجم مقسمة الي وحدات صغيرة (وهذه بالنسبة لنا هي مواقف العمل او مواضعه) وفقا لعدد الأنشطة التي تمارسها الورشة. يتم بداخل الورش عادة سبك وتقطيع المعدن وسحبه الى القياسات المطلوبة سواء في اشربة او اسلاك. أما تزج او مناخذ العمل فتكون متجاورة في مكان مستقل ولكنها قد تكون موجودة ايضا في نفس الورشة. ويتم على مناخذ العمل كافة اشغال الصياغة من تقطيع وتشكيل ولحام. وعلى الرغم من ان معظم عمال هذه الورش لا يلاحظون ارتفاع مستوى الضوضاء ربما لتعودهم على هذه المستويات الضارة او



صورة (٥) درجات مختلفة من الخطورة على المرفق





صورة (٦) درجات مختلفة من الخطورة على الرقبة



صورة (٧) درجات مختلفة من الخطورة على الرسغ

- نتائج التجربة :**
- تم رصد النتائج بالترتيب التالي:
- أ - تسجيل قراءات صحيفة الرولا لكل عامل اثناء أدائه ٥ مهام نشر ٣ دوائر معدنية بقطر ٤ سم من شريحة مربعة ٥,٥×٥,٥ سم
- طرق شرائح صغيرة (١٠×٣سم) من المعدن لاستبدالها يتضح من نتائج القياسات باستخدام صحيفة الرولا
  - لحم حلقات سلسلة معدنية مكونة من ١٠ حلقات
  - سحب سلك بقطر ١,٢ مم وطول ١٠٠ سم على درفيل سحب.
- والمخلص في جدول (٢) ان متوسط قياسات درجات الخطورة لمناطق الرقبة والرسغ أكثر منها في مناطق الجذع والذراع والساق لجميع العمال الخمسة عشر. ويشير ذلك الي ان العمال عرضة لإصابات عضلية

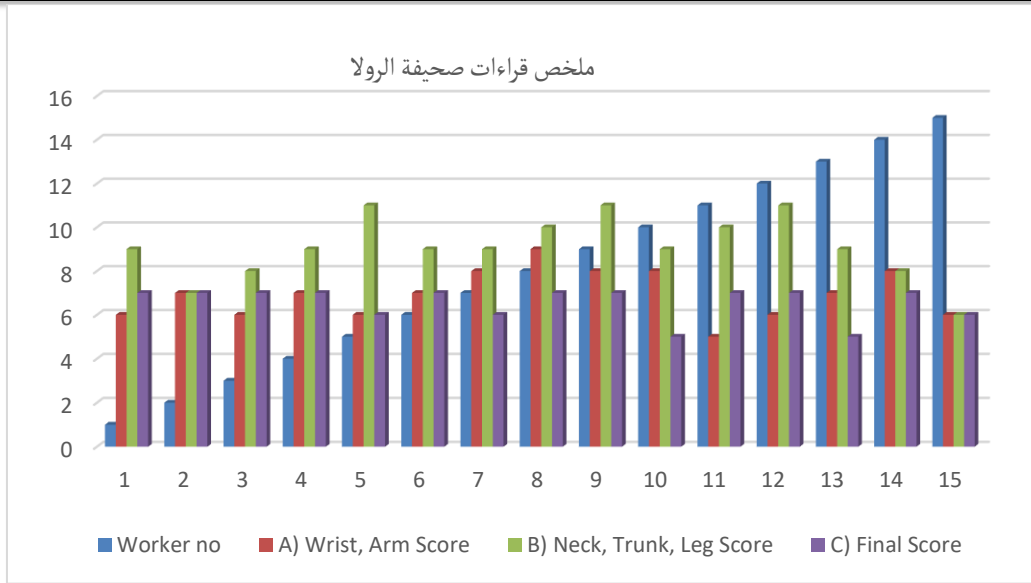
المعصم مع تطلب العمل الوقوف لفترات طويلة تبلغ أحيانا الأربع ساعات وحمل اوزان تتراوح بين ٣ الى ٨ كيلوجرامات مع تكرار هذه الأعمال والتعرض لنسبة ضئيلة من الاهتزازات. وتقل درجة الخطورة في مناطق الجذع والساق فهي في الأجمال تبلغ نحو ٩ درجات أما في الرقبة فيتراوح درجة الخطورة بين ٤ الى ٩ (بمتوسط ٥,٤) وهذا يعني ان هذا العامل عرضة للإصابات العضلية الهيكلية في الرقبة والجذع والساق بسبب الممارسات اليومية للعمل بهذه الطريقة حيث ان زاوية ميل الرقبة أكثر من ٢٢ درجة مع التواء حاد أحيانا الرقبة وزاوية ميل الجذع أكثر من ٥٠ درجة مع انحناء والتواء الجذع . ونظرا لكبر وثقل وزن الخامات المطلوب تشغيلها تصل الدرجة النهائية في تحليل صحيفة الرولا التي يحصل عليها العمال من الجدول هي ٧ وهذا ما يتطلب التوقف عن كافة هذه الممارسات اليومية والتغيير فورا الى مهام أخرى ان لم يكن التوقف التام.

هيكلية في هذه المناطق اكثر مما يتعرضون له في المناطق الأخرى (الجذع والذراع والساق) حيث تتراوح ان درجات الخطورة لمناطق الرقبة والرسغ تتراوح بين ٥ : ٩ بمتوسط ٦,٢ بينما درجات الخطورة للرقبة والجذع والساق تتراوح بين ٤ : ٧ بمتوسط ٥,٦ درجة. لكن كل المؤشرات تشير الى وجود مخاطر لوقوع إصابات عضلية هيكلية بين عمال هذه الصناعة في كافة مناطق الجسم الخاضعة للقياس مع اختلافات طفيفة.

ونتيجة للممارسات اليومية في هذه الصناعة وما تتضمنه من حركات متكررة شبه دائمة الحدوث بين ارباب الصناعة بكل مستوياتهم الحرفية لارتباطها بأنماط العمل المطلوبة منهم يوميا. فتركيبية زوايا ميل أجزاء الجسم تتضمن تعقيدا كبيرا فعلى سبيل المثال فإنه في بعض الحالات كانت زاوية ميل الذراع من ٤٠ درجة الي ٨٠ درجة مع ميل الجسم وموقع الذراع السفلي ١١٠ درجة مع خروج الذراع جانب الجسم وزاوية ميل المعصم أكثر من ١٧ درجة مع ثني المعصم من خط الوسط وثني

جدول رقم ٢ يبين ملخص معدلات الخطورة لتحليل صحيفة الرولا لعدد ١٥ من عمال ورش الصاغة

Worker no	A) Wrist, Arm Score	B) Neck, Trunk, Leg Score	C) Final Score
1	6	9	7
2	7	7	7
3	6	8	7
4	7	9	7
5	6	11	6
6	7	9	7
7	8	9	6
8	9	10	7
9	8	11	7
10	8	9	5
11	5	10	7
12	6	11	7
13	7	9	5
14	8	8	7
15	6	6	6
Average	6.93	9.07	6.53



رسم بياني (١) للجدول رقم ٢ يوضح تباين مستويات الخطورة

في صناعة الحلى يتسم الانضباط والحفاظ على الجسم البشرية من الإصابات المهنية كما ان توفير كافة المستلزمات والأدوات في مكان العمل في متناول يد العامل وفي الموضع الصحيح قد يقلل الى حد كبير من التعرض لأصابات العمل وأوضاع العمل الصعبة Awkward positions.

لقد أوضحت الدراسة انه من المهم الى حد كبير حث العمال على تجنب التغيير المفاجئ لاتجاهات الحركة وتوفير المجال الكافي لحركة العمال عند القيام بالعمل إضافة إلى الاستفادة الأمثل لمساحة العمل والاقتصاد بالوقت والحركة. وينبغي ان تضع الإدارات المعنية نصب اعينها ضرورة تدريب العمال على أوضاع العمل الملائمة وكذلك مواضع الخطورة سواء كان ذلك في مستوى الخطورة او زوايا الميل الزائدة التي يتعرض لها العضو. ونخص بالذكر هنا حركات الرقبة والرسغ اللذان يتعرضان لأكبر قدر من الخطورة ف هذه المهنة. فكلما تدرّب العامل على وجود رقبته في وضع عمودي منتصب بمرونة كلما أدى لذلك لتقليل مستويات الخطورة على النظام العضل هيكلى مع الاهتمام أيضا بعدم رفع الرأس للأعلى إذا كان ذلك من شأنه أن يجهد عضلات الرقبة.

كما كان واضحا أيضا مما اظهرته نتائج التجربة والدراسة الاستطلاعية تجاوز بيئة وظروف العمل لكل

### نتائج البحث Results:

اتفقت الدراسة الحالية مع العديد من الدراسات السابقة في ضرورة توفير قاعدة معلوماتية للعوامل المؤثرة والمتسببة في خطورة على العمال اثناء عملهم ويكون كذلك من شأنها التوعية للحماية من مخاطرها. كما اتفقت كذلك معها على ضرورة زيادة وعي العاملين والاداريين بعلم الارجنوميكس وعدم تجاوزها بما يضمن الحد من الإصابات العضلية الهيكلية المنتشرة بين عمال الصاغة على وجه الخصوص والعمال المصريين بشكل عام.

لقد كان واضحا من نتائج التجربة ومما تم رصده في الدراسات السابقة إن توفير الظروف المادية للعمل، والتصميم الجيد لموقع العمل بالاعتماد على مبادئ الهندسة البشرية سيساهم بقدر كبير في التقليل من مخاطر العمل ويؤدي إلى زيادة الإنتاجية وتخفيض تكلفة الإنتاج وتقليل ما ينجم من قلة الإنتاجية وسوء مستوى الإنتاج الناجم عن وجود المخاطر العضليهيكلية .

التأكيد على الباحثين في مجال الارجنوميكس بضرورة العمل بوسائلهم المختلفة للحد من الخاطر الصناعية التي يتعرض لها العمال وغيرهم.

وتوصلت تجربة الدراسة إلى رصد معايير واضحة للهندسة البشرية لتصميم بيئة العمل داخل مصانع الحلى التي بموجبها يتوفر للعمال بيئة عمل آمنة وأداء مهاري

Advertising Design, Journal of Applied Arts and Sciences, Volume 5, Issue 4 - Serial Number of Issue 4, October 2018, Page 97-114 , (in Arabic)

2. Haitham Muhammad Jalal Muhammad Kamal (2017) Digital Technologies Participate in and Support the Design Process, Journal of Applied Arts and Sciences, Volume 4, Issue 4 - Serial Number of Issue 4 October 2017, Page 119-136, (in Arabic)

3. Abo Salem MA, et al. (2017), Prevalence & risk factors of musculoskeletal disorders among natural gas field workers, Egyptian Journal of Occupational Medicine, 41(1):19-33

4. Al Ali, Abdul Sattar Muhammad, (2006), Production and Operations Management, 2nd Edition, Dar Wael for Publishing and Distribution, Amman (In Arabic)

5. Arpit Gupta, et al. (2013) Dental ergonomics to combat musculoskeletal disorders: a review, Int. J. Occupation Safety Ergonomics;19(4):561-71,

6. Barling, J., & Frone, M. R. (Eds.). (2004). The psychology of workplace safety. American Psychological Association.

<https://doi.org/10.1037/10662-000>

7. Bridger, R. S., (2018) Introduction to human factors and ergonomics 4th edition., Boca Raton : Taylor & Francis, CRC Press,

8. Dan Growl, Editor (2013) Human Factors Methods for Improving Performance in the Process Industries, Wiley Interscience Publication

9. Dempsey AR, et al. (2007) The effect of

المعايير الأمانة للعمل كما تبين من التحليل الإحصائي لبيانات قياس أداء العمال عدم وعيهم الكامل باعتبارات الأرجونوميكس . واتضح أيضا أن مستويات الجودة في الحلي المصنوعة في بيئة عمل توافر فيها معايير وقواعد الهندسة البشرية أعلى من نظيره في الوحدات الصناعية الأدنى في توفيرها لمستويات مقبولة من اعتبارات الأرجونوميكس البيئي والتنظيمي Samar Abu Dunia (2018) ..

وواضح مما سبق أن استخدام صحيفة الرولا RULA Sheet كوسيلة لقياس كفاءة الأداء البشري ملائم للغاية وقليل التكلفة نسبيا اذا ما قورن بوسائل تقييم العمل الأخرى ويوفر من النتائج ما يمكن التعويل عليه في تقييم أداء الأفراد وما ينطوى عليه عملهم من مخاطر قد تؤدي الى عواقب وخيمة ليس على العمال وحدهم وانما أيضا على الصناعة ككل.

ويستوجب تطبيق اعتبارات الهندسة الابشرية في تقييم ورفع كفاءة الإنتاج والحفاظ على العمال من أية مخاطر قد يتعرضون لها، فإنه من المهم للغاية توفير العناصر المادية ( المقاعد و المناضد وأدوات العمل) التي تتلاءم مع طبيعة مواصفات جسم العامل او تعريض العامل الي زيادة حالات الإصابات والأمراض المهنية . ويتضمن ذلك الاهتمام بتصميم منضدة العمل (الترجة) والمقعد بحيث تكون مطابقة لاشتراطات الهندسة البشرية، في توفير وضعية جلوس ملائمة ومريحة للفرد.

إن تأمين الظروف المادية والبيئية الملائمة من حيث درجات الحرارة والرطوبة والإضاءة والاهتزاز والضوضاء علي وفق المعايير المتعارف عليها دوليا يضمن بيئة عمل توفر قدرا إضافيا من الأمان الصناعي يحفظ للعمال صحتهم في مواجهة مخاطر المهنة والاصابات العضل هيكلية . وستضمن ذلك استخدام أنظمة التهوية الصناعية مع عدم إهمال الإضاءة الطبيعية والاحتفاظ بدرجة الرطوبة القياسية والمعدلات المثالية للتهوية بين ( ٢٦ الى ٢٢ ) درجة مئوية صيفاً وشتاءً وهو ما يصعب الوصول إليها دون وسائل ضبط التهوية الصناعية .

## المراجع References

- 1.Samar Hani Al-Said Abu Dunia (2018) Ergonomics of Interactive Environmental

- (2015), The impact of human engineering applications on reducing costs of industrial processes, Study in the General Company for Leather Industries, Journal of University of Human Development, Vol. 1 No. 1
16. Lynn McAtamney and E Nigel Corlett (1993) RULA: a survey method for the investigation of work-related upper limb disorders, Applied Ergonomics Vol 24 No 2, pp 91-99
17. Zhang Le, et al. (2013), Digital human modeling for musculoskeletal disorder ergonomics researches in healthcare, 19th int. conference on industrial engineering and engineering management, Springer, Berlin, Heidelberg, Pages 1149-1156
18. Mark Middlesworth (2018), A Step-by-Step Guide Rapid Upper Limb Assessment (RULA) Ergonomics Plus Inc., retrieved from <https://ergo-plus.com/wp-content/uploads/RULA-A-Step-by-Step-Guide1.pdf>
19. Martin Helander (2012) A Guide to Human Factors and Ergonomics, Taylor & Francis Group, Boca Raton London New York
20. Neville A. Stanton, et al. (2014) Guide to Methodology in Ergonomics, Designing for Human Use, CRC Press, Taylor & Francis Group, London New York 2nd Ed.
21. Ruliati, Luh Putu et al. (2015) The ergonomics improvement on work conditions reducing fatigue and musculoskeletal disorders of rice milling workers in J village, International Conference on Electric Vehicular Technology and Industrial, Mechanical, technique change on knee loads during sidestep cutting. Med Sci Sports Exerc. 2007 Oct;39(10):1765-73.
10. Emel Ozcan, et al. (2011) Upper extremity work-related musculoskeletal disorders among computer users and effectiveness of ergonomic, Turkish Journal of Physical Medicine and Rehabilitation, Vol. 57(4)
11. Hazel Caparas, and Aura Matias (2018), A Task Analysis of Small-Scale Jewelry Craft Workers to Investigate the Effects of Work System Elements and Sitting Mobility on Body Discomfort, Conference: International Conf. on Applied Human Factors and Ergonomics,
12. John D. Lee, et al. (2017) Designing for People: An Introduction to Human Factors Engineering, 3rd Ed, Create Space Charleston, SC
13. Dennis R. Jones (2009) The Relationship between Working Conditions and Musculoskeletal/Ergonomic Disorders in a Manufacturing Facility, Proceedings of the International Conference on Ergonomics and Health Aspects of Work with Computers: 2009 Pages 56–60 retrieved from [https://doi.org/10.1007/978-3-642-02731-4\\_7](https://doi.org/10.1007/978-3-642-02731-4_7)
14. Fereydoon Laal, et al. (2017) Evaluation of the influence of ergonomic intervention on the musculoskeletal disorders of Zahedan tailors, International Journal of Occupational Safety and Ergonomics Volume 23, Issue 3
15. Ghassan Qasim Dawood Al-Lami

- preventing work-related musculoskeletal disorders, *Appl. Ergon.* 35(4):343-51, DOI: 10.1016/j.apergo.2004.03.001
26. Wenmin Zhua, et al. (2019), Applications and research trends of digital human models in the manufacturing industry, *Virtual Reality & Intelligent Hardware*, Volume 1, Issue 6, December 2019, Pages 558-579
27. Ahed J Alkhatib, et al. (May 2014), Occupational Exposure to Nickel, Cadmium and Copper Among Workers in Jewelry Manufacturing, *European Scientific Journal*. Vol.10 (15)
28. The Ergonomics Center (2020) RULA Calculator, retrieved on 20 January 2020 from <https://www.ergocenter.ncsu.edu/wp-content/uploads/sites/18/2020/02/ECNC-RULA-Calculator.xls>
- Electrical and Chemical Engineering, DOI:10.1109/ICEVTIMECE.2015.7496675
22. Shipra Gupta (2011), Ergonomic applications to dental practice, *Indian J Dent Res* 22(6):816-22, DOI: 10.4103/0970-9290.94677
23. Steven Shorrock et al. (2017) *Human Factors and Ergonomics in Practice, Improving System Performance and Human Well-Being in Real World*, Taylor & Francis Group, LLC
24. Urmi Salve (2015) Prevalence of musculoskeletal discomfort among the workers engaged in jewelry manufacturing, *Indian Journal of Occupational and Environmental Medicine* 19(1), DOI:10.4103/0019-5278.157008
25. Whysall, Z J , et al. (2004) Processes, barriers, and outcomes described by ergonomics consultants in

## Abstract:

Jewelry making is a profession inherited by Egyptians through the ages of ancient and modern Egyptian civilization. Despite the tremendous development in technologies and the existence of technological alternatives, manual skills have not disappeared yet, but we found that they come back to life from time to time, either to revive the heritage or because it is a heritage that does not die at all. The quality of jewelry made is linked to a number of factors; the skill and ability of the maker, factors related to the environment, working conditions and available resources. In order to reach a product that performs its aesthetic and usable functions, it must be durable, safe and easy to use. It has been noticed that there is a clear shortcoming as a result of ignoring human factors in the work environment. It was important therefore, to reach standards that govern the performance of jewelers and technicians and provide them with a methodological framework that guarantees them safety and ease in performance.

**Keywords:** Ergonomics , Anthropometry, Workplaces , Design Process, Quality, Rula Sheet